

WEBINAR

„REVIZIJA RAČUNOVODSTVENOG OBUHVATANJA NEKRETNINA“
PREDAVAČ: PROF. DR JELENA POLJAŠEVIĆ

**„IZVJEŠTAVANJE INTERNE REVIZIJE U FUNKCIJI DODAVANJA
VRIJEDNOSTI ORGANIZACIJI, PROPISI I PRAKSA“**
PREDAVAČ: DR DANIJELA RAKONJAC



04. MART 2024.



PARTNER



UDRUŽENJE INTERNIH REVIZORA

Cara Lazara 22, 78000 Banja Luka

051/433-822 | uir@teol.net | www.uir.ba

SAVEZ RAČUNOVOĐA I REVIZORA REPUBLIKE SRPSKE

Petra Kočića 59, 78000 Banja Luka

051/348-780 | sr-rrs@inecco.net | www.srrrs.org

Poštovane kolegice i kolege,

Udruženje internih revizora (UIR) i Savez računovođa i revizora Republike Srpske (SRRRS) u želji da obezbijede kontinuirano profesionalno usavršavanje internih revizora zajednički realizuju **webinar** sa sljedećim programom rada:

10.00 - 11.30	„Revizija računovodstvenog obuhvatanja nekretnina” <i>Prof. dr Jelena Poljašević</i>
11.30 - 11.45	Pauza
11.45 - 13.15	„Izveštavanje interne revizije u funkciji dodavanja vrijednosti organizaciji, propisi i praksa” <i>Dr Danijela Rakonjac</i>

U prvom dijelu vebinara interni revizori će se upoznati sa provjerom inicijalnog priznavanja nekretnina (investicione nekretnine, nekretnine namijenjene prodaji, nekretnine koje koristi vlasnik), kao i naknadnog vrednovanja i prezentovanja nekretnina (amortizacija, obezvredjenje, revalorizacija, rashodovanje).

U drugom dijelu vebinara interni revizori će unaprijediti znanja i vještine koje se odnose na pristup, formiranje i način pisanja revizorskog izvještaja te njegovim kvalitativnim karakteristikama u funkciji dodavanja vrijednosti organizaciji. Posebna pažnja usmjerena je na formiranje percepcije o dodatnoj vrijednosti u organizaciji, prepoznavanju, vještinama i primjeni relevantnog metodološkog okvira u izvještavanju o rezultatima angažmana interne revizije. Osnovni cilj obrade ove teme je razumijevanje relevantnih metodoloških zahtjeva izvještavanja o rezultatima angažmana interne revizije koji su utemeljeni na zahtjevima Međunarodnog okvira profesionalnog djelovanja i dobroj praksi. Dakle, internim revizorima će biti predstavljeni zahtjevi Međunarodnih standarda za profesionalnu praksu interne revizije i prezentovano praktično iskustvo vezano za izvještavanje o rezultatima, kao i praćenje postupanja s rezultatima angažmana interne revizije i to kroz: saopštavanje i distribuciju rezultata u procesu interne revizije, relevantni metodološki aspekt izvještavanja o rezultatima angažmana funkcije interne revizije i praćenje postupanja s rezultatima angažmana interne revizije.

Webinar je namijenjen sljedećim grupama učesnika:

Ovlašćeni interni revizori, ovlašćeni interni revizori u javnom sektoru, ovlašćeni interni revizori - eksterni ocjenitelji kvaliteta interne revizije, ovlašćeni revizori i ostala zainteresovana lica

WEBINAR

Tehnički uslovi za učešće: Da bi ste učestvovali na webinaru neophodno je da posjedujete računar, zvučnike, stabilnu internet vezu, instaliranu **Cisco Webex Desktop** aplikaciju na vašem računaru i da se prijavite za učešće na webinaru.

Učesnicima webinaru biće omogućeno da postavite pitanja predavaču koristeći audio vezu, video vezu ili porukom (Chat). Posjedovanje kamere i mikrofona nije obavezno osim ukoliko želite da se uključite u audio/video prenos uživo prilikom postavljanja vašeg pitanja.

KOTIZACIJA

- ✓ **150,00 KM** za članove Udruženja internih revizora i Saveza računovođa i revizora Republike Srpske,
- ✓ **200,00 KM** za ostale zainteresovane

Udruženje internih revizora nije u sistemu PDV-a.

Kotizacije se uplaćuje unaprijed na žiro račun Udruženja internih revizora:
552-022-00023116-59 kod Addiko Bank a.d. Banja Luka.

Rok za uplatu kotizacije je 01. mart 2024. godine.

KONTINUIRANA EDUKACIJA:

Vebinar se priznaje kao program specijalističke kontinuirane profesionalne edukacije u trajanju od 5 časova.

NAPOMENA: Vebinar se priznaje kao program kontinuirane profesionalne edukacije u trajanju od **5 časova** kod Udruženja internih revizora, Saveza računovođa i revizora RS, Centralne harmonizacijske jedinice Ministarstva finansija i trezora Bosne i Hercegovine i **4 časa** kod Centralne jedinice za harmonizaciju finansijskog upravljanja, kontrole i interne revizije (CJH) Ministarstva finansija Republike Srpske.

PRIJAVA ZA WEBINAR

Prijavljivanje za webinar se vrši isključivo elektronskim putem popunjavanjem obrasca kojem možete pristupiti koristeći sljedeći link:

<https://forms.gle/1Xk8j3YHs24TRiQ68>

Rok za prijavu na webinar je 01.03.2024. godine.

Za više informacija pozovite 051/433-822 (radno vrijeme Udruženja je od 12 do 16 časova), a možete nam se obratiti i putem mejla: uir@teol.net

NAPOMENA

PRVI KORAK: Prijavite se na webinar koristeći gornji link (krajnji rok je 01.03.2024)

DRUGI KORAK: Ukoliko već to niste učinili, instalirajte **Cisco Webex Desktop** aplikaciju na vaš računar (uputstvo za instalaciju se nalazi u nastavku ovog obavještenja).

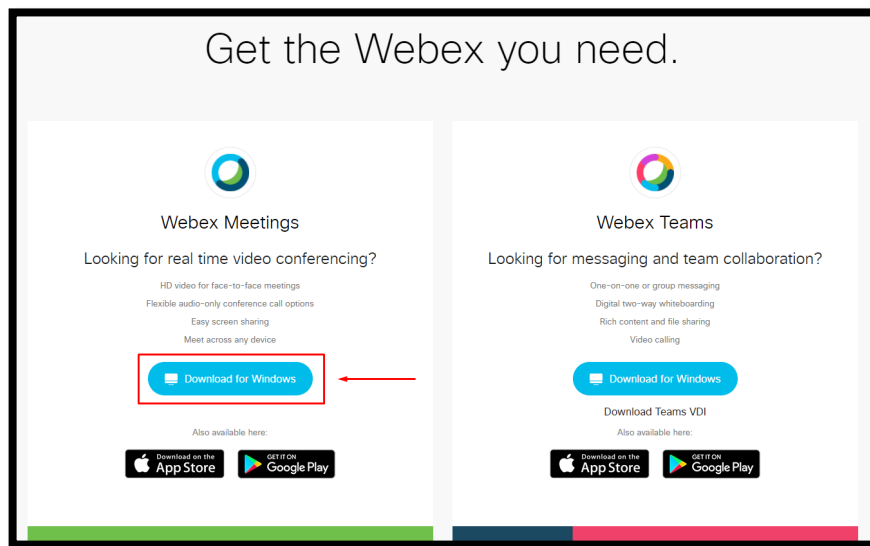
TREĆI KORAK: Ukoliko ste se blagovremeno prijavili na webinar, nakon isteka roka za prijavu primi ćete LINK na e-mail adresu koju ste naveli prilikom prijave na webinar. Klikom na ovaj LINK u vrijeme održavanja webinara (04.03.2024. godine u 10.00 sati) pokrenuće se **Cisco Webex Desktop** aplikacija putem koje možete pratiti webinar.

UPUTSTVO ZA PREUZIMANJE CISCO WEBEX DESKTOP APLIKACIJE

1. Klikom na sljedeći link možete preuzeti Cisco WebEx Desktop aplikaciju:

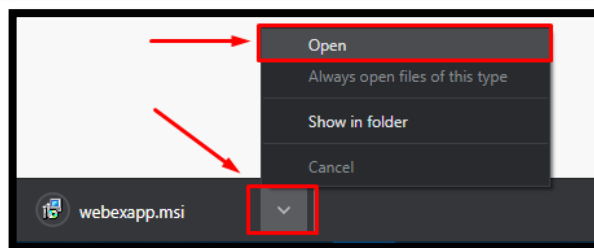
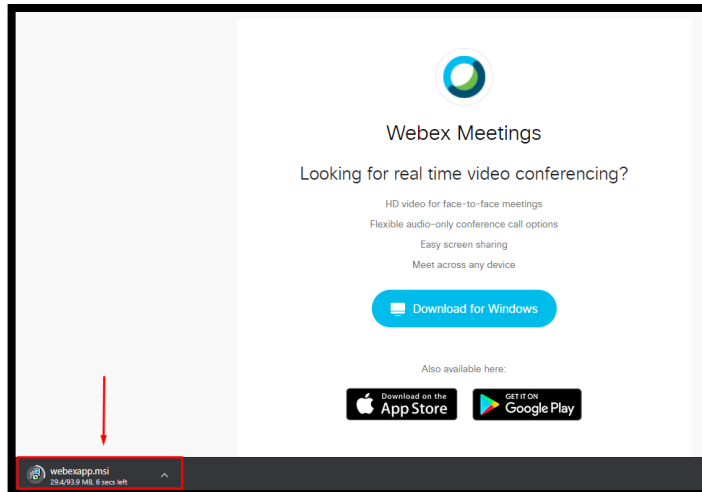
<https://www.webex.com/downloads.html>

Nakon otvaranja linka dobijate prikaz kao na slici 1, gdje je potrebno kliknuti na opciju "Download for Windows":



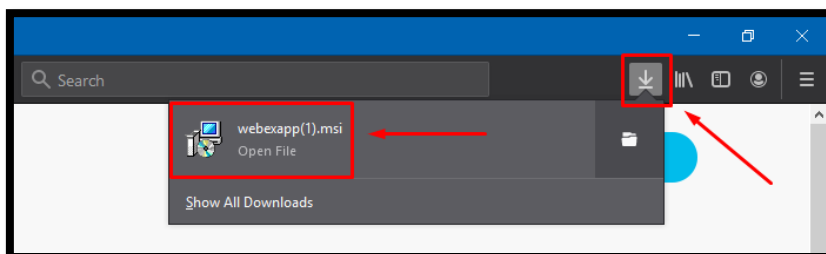
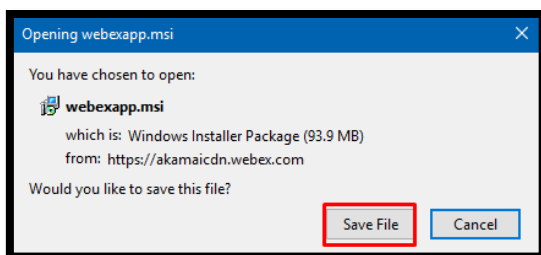
SLIKA 1 - PREUZIMANJE DESKTOP APLIKACIJE

2. U zavisnosti od internet pretraživača, možete dobiti prikaz kao na slikama 2.1 i 2.2 (Google Chrome), 3.1 i 3.2 (Mozilla Firefox) i 4.1 i 4.2 (Microsoft Edge).



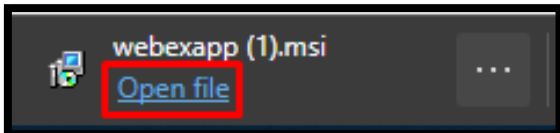
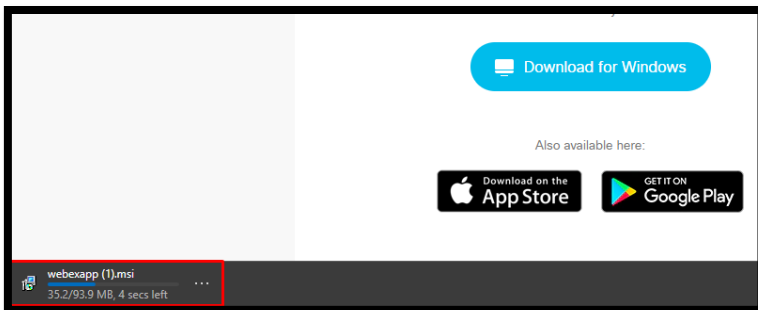
SLIKA 2.1 - PREUZIMANJE SA GOOGLE CHROME-A

SLIKA 2.2 - PREUZIMANJE SA GOOGLE CHROME-A



SLIKA 3.1 - PREUZIMANJE SA MOZZILA FIREFOX-A

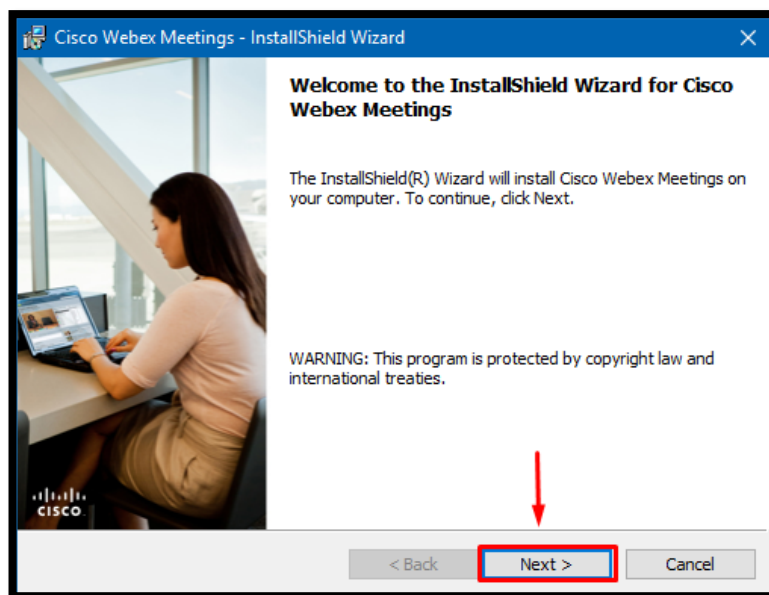
SLIKA 3.2 - PREUZIMANJE SA MOZILLA FIREFOX-A



SLIKA 4.1 - PREUZIMANJE SA MICROSOFT EDGE-A
MICROSOFT EDGE-A

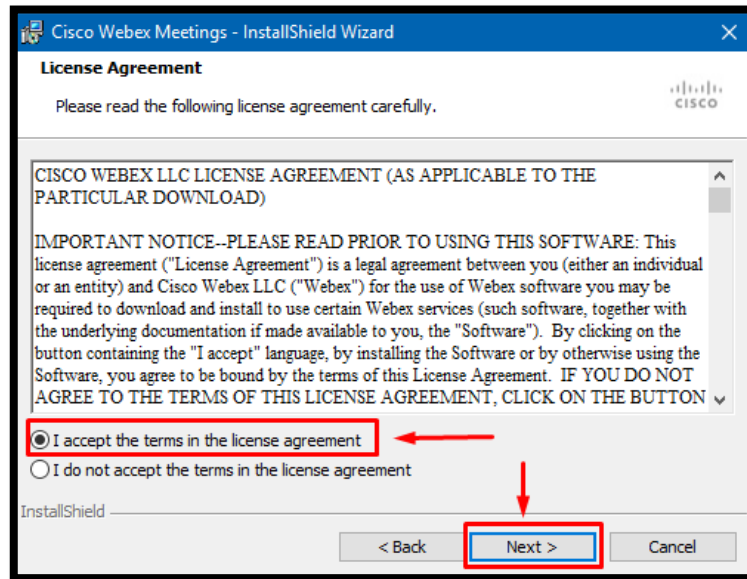
SLIKA 4.2 - PREUZIMANJE SA

3. Kada pokrenete instalaciju aplikacije, potrebno je da kliknete na opciju “Next”, kao na slici 5.



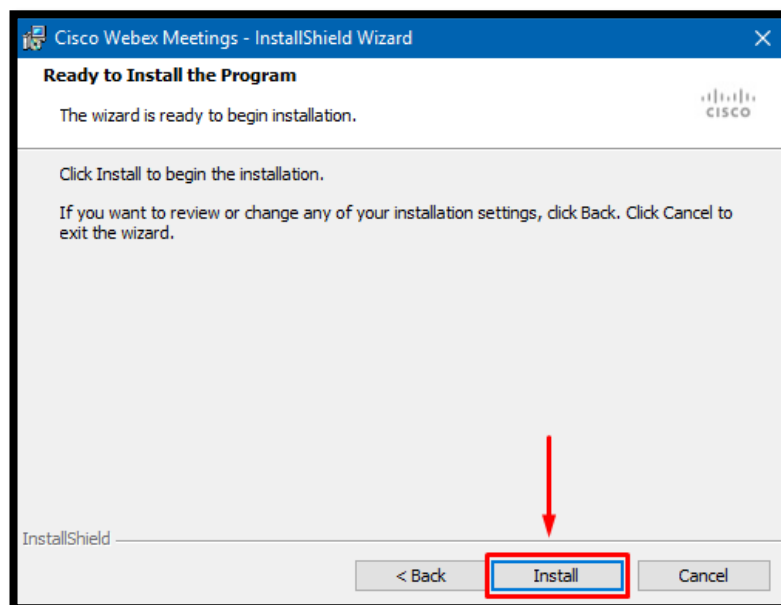
SLIKA 5 - PROCES INSTALACIJE

4. U sljedećem koraku je potrebno označiti **“I accept the terms in the license agreement”** i kliknuti na opciju **“Next”**, kao na slici 6.



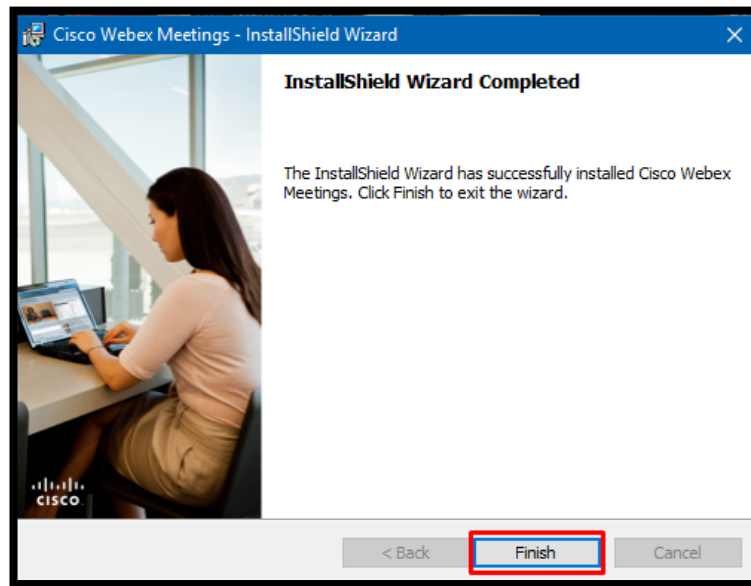
SLIKA 6 - PRIHVATANJE USLOVA KORIŠTENJA

5. U zadnjem koraku je potrebno kliknuti na opciju **“Install”** na slici 7, nakon čega se kreće process instalacije.



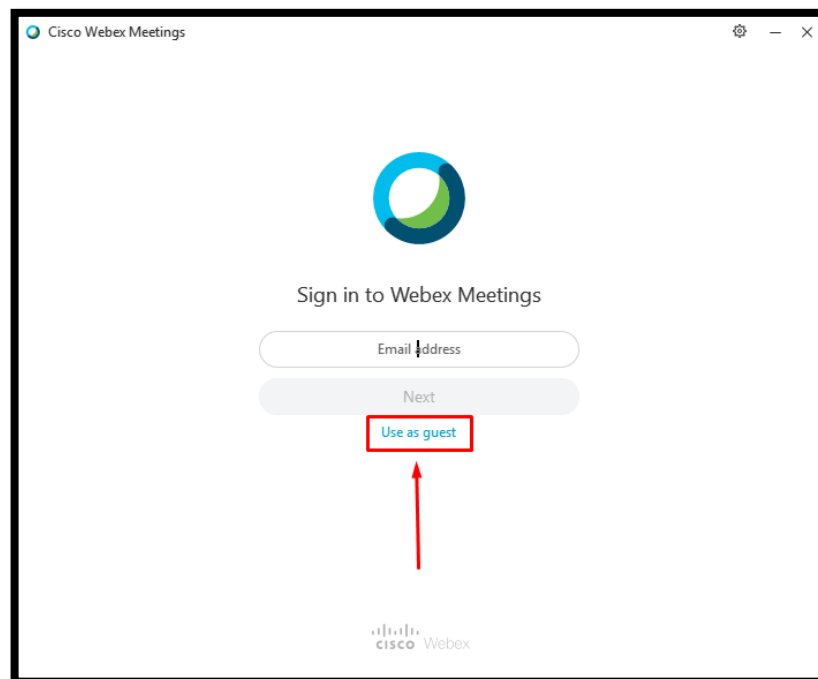
SLIKA 7 - POČETAK INSTALACIJE

6. Nakon instalacije, potrebno je kliknuti na opciju **“Finish”**, kao na slici 8.



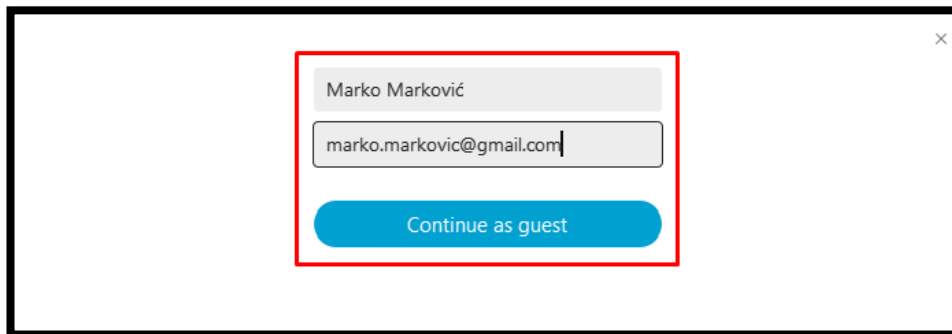
SLIKA 8 - ZAVRŠETAK INSTALACIJE

7. Kada kliknemo na opciju **“Finish”**, prozor na instalaciju se zatvara i automatski se pokreće WebEx Desktop aplikacija, kao na slici 9, gdje je potrebno da kliknemo na opciju **“Use as guest”**.



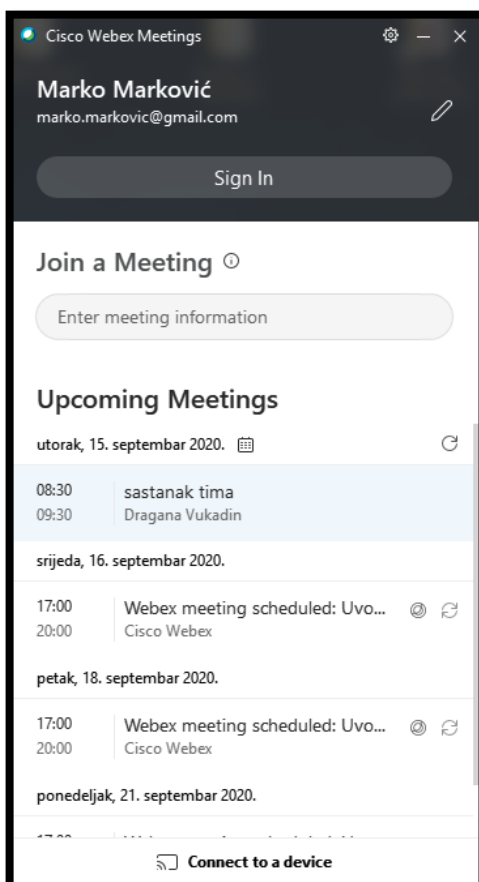
SLIKA 9 - PRIJAVA NA APLIKACIJU KAO GOST

8. U sljedećem koraku je potrebno upisati ime i prezime, kao i email adresu, te kliknuti na opciju “Continue as guest”.



SLIKA 10 - PRIJAVA NA APLIKACIJU KAO GOST

9. Kada kliknemo na “Continue as guest” u gornjem desnom uglu ekrana će se pojaviti WebEx Desktop aplikacija, kao na slici 11.



SLIKA 11 - POKRENUTA APLIKACIJA