

WEBINAR

„PROCES INTERNE REVIZIJE KOD REFINANSIRANIH I RESTRUKTUISANIH PLASMANA SA POSEBNIM OSVRTOM NA PRIMJENU MODIFIKACIJE U SKLADU SA MSFI 9- FINANSIJSKI INSTRUMENTI“

PREDAVAČ: ĐORĐE JOVANOVIĆ

„DOKUMENTOVANJE RELEVANTNIH INFORMACIJA KOJIMA SE POTKREPLJUJU ZAKLJUČCI INTERNE REVIZIJE – IZRADA RADNE DOKUMENTACIJE“

PREDAVAČ: MR NEVENKA PETROVIĆ



10. DECEMBAR 2021.



UDRUŽENJE INTERNIH REVIZORA

Cara Lazara 22, 78000 Banja Luka

051/433-822 | uir@teol.net | www.uir.ba

PARTNER



SAVEZ RAČUNOVOĐA I REVIZORA REPUBLIKE SRPSKE

Petra Kočića 59, 78000 Banja Luka

051/348-780 | sr-rrs@inecco.net | www.srrrs.org

Poštovane kolegice i kolege,

Imajući u vidu situaciju uzrokovanu pandemijom virusa korona (SARS-CoV-2), a u vezi s tim, Zaključke Republičkog štaba za vanredne situacije Republike Srpske, usmjerenih na sprečavanje širenja ovog virusa, Udruženje internih revizora (UIR) i Savez računovođa i revizora Republike Srpske (SRRRS) u želji da obezbijede kontinuirano profesionalno usavršavanje internih revizora zajednički realizuju **webinar** na teme:

10.12.2021.

**Početak u
10 časova**

Trajanje:
1 sat i 30 minuta

„PROCES INTERNE REVIZIJE KOD REFINANSIRANIH I RESTRUKTUISANIH PLASMANA SA POSEBNIM OSVRTOM NA PRIMJENU MODIFIKACIJE U SKLADU SA MSFI 9- FINANSIJSKI INSTRUMENTI“

Predavač: Đorđe Jovanović, diplomirani ekonomista

Vodeći specijalista za konsolidovano finansijsko izvještavanje i MSFI, UniCredit Bank Banja Luka

(Sudski vještak ekonomske struke, Ovlašćeni procjenjivač, Sertifikovani forenzički računovođa, Ovlašćeni interni revizor, Sertifikovani računovođa, Sertifikovani kreditni analitičar za pravne subjekte, Ovlašćeni interni trener za finansijsku analizu i CRM, Sertifikovani finansijski menadžer)

U okviru navedene teme obradićemo proces interne revizije restruktuisanih i refinansiranih plasmana od uvida u fizičko stanje kreditnog dosijea preko načina mjerenja i kalkulacija modifikacija navedenih plasmana u skladu sa MSFI 9 do knjigovodstvenog evidentiranja modifikacija, odnosno:

1. Pregled akata i dokumentacije vezanih za refinansiranje i restrukturiranje plasmana
 - Pregled internih akata koji regulišu refinansiranje i restrukturiranje plasmana,
 - Izbor adekvatnog uzorka refinansiranih i restruktuisanih plasmana i
 - Pregled kreditne dokumentacije refinansiranih i restruktuisanih plasmana
2. Modifikacije u skladu sa MSFI 9 - Finansijski instrumenti (sa aspekta interne revizije)
 - Pojam modifikacije,
 - Utvrđivanje značajnosti modifikacije,
 - Kalkulacija efekata modifikacije kroz primjere,
 - Evidentiranje modifikacije u informativni sistem finansijske institucije sa pregledom i
 - Knjiženje efekata modifikacije

10.12.2021.

**Početak u
12 časova**

Trajanje:
1 sat i 30 minuta

„DOKUMENTOVANJE RELEVANTNIH INFORMACIJA KOJIMA SE POTKREPLJUJU ZAKLJUČCI INTERNE REVIZIJE – IZRADA RADNE DOKUMENTACIJE“

Predavač: Nevenka Petrović, magistar ekonomskih nauka

U okviru navedene teme obradićemo:

- zakonodavni i regulatorni okvir za izradu radne dokumentacije interne revizije
- svrhu izrade radne dokumentacije
- minimum informacija koje treba da sadrži radna dokumentacije interne revizije (praktični primjer)

Webinar je namijenjen sljedećim grupama učesnika:

- Ovlašćeni interni revizori
- Ovlašćeni interni revizori u javnom sektoru
- Ovlašćeni interni revizori - eksterni ocjenitelji kvaliteta interne revizije
- Ostala zainteresovana lica

WEBINAR

Tehnički uslovi za učešće: Da bi ste učestvovali na webinaru neophodno je da posjedujete računar, zvučnike, stabilnu internet vezu, instaliranu **Cisco Webex Desktop** aplikaciju na vašem računaru i da se prijavite za učešće na webinaru.

Učesnicima webinaru biće omogućeno da postave pitanja predavaču koristeći audio vezu, video vezu ili porukom (Chat). Posjedovanje kamere i mikrofona nije obavezno osim ukoliko želite da se uključite u audio/video prenos uživo prilikom postavljanja vašeg pitanja.

KOTIZACIJA

- ✓ **Besplatno** za članove Udruženja internih revizora i Saveza računovođa i revizora Republike Srpske koji su izmirili članarinu prema Udrženju internih revizora, odnosno Savezu računovođa i revizora Republike Srpske zaključno sa 2021. godinom. U suprotnom, kotizacija iznosi **150,00 KM**.
- ✓ **150,00 KM** za ostale zainteresovane učesnike.

Udruženje internih revizora nije u sistemu PDV-a.

Kotizacije se uplaćuje unaprijed na žiro račun Udruženja internih revizora:
552-022-00023116-59 kod Addiko Bank a.d. Banja Luka.

KONTINUIRANA EDUKACIJA:

Webinar se priznaje kao program specijalističke kontinuirane profesionalne edukacije u trajanju od 6 časova (bodova).

PRIJAVA ZA WEBINAR

Prijavlivanje za webinar se vrši isključivo elektronskim putem popunjavanjem obrasca kojem možete pristupiti koristeći sljedeći link:

<https://forms.gle/siHXkEebW1rV84MGA>

Rok za prijavu na webinar je 09.12.2021. godine.

Za više informacija pozovite 051/433-822 (radno vrijeme Udruženja je od 12 do 16 časova), a možete nam se obratiti i putem mejla: uir@teol.net

NAPOMENA

PRVI KORAK: Prijavite se na webinar koristeći gornji link (krajnji rok je 09.12.2021)

DRUGI KORAK: Ukoliko već to niste učinili, instalirajte **Cisco Webex Desktop** aplikaciju na vaš računar (uputstvo za instalaciju se nalazi u nastavku ovog obavještenja).

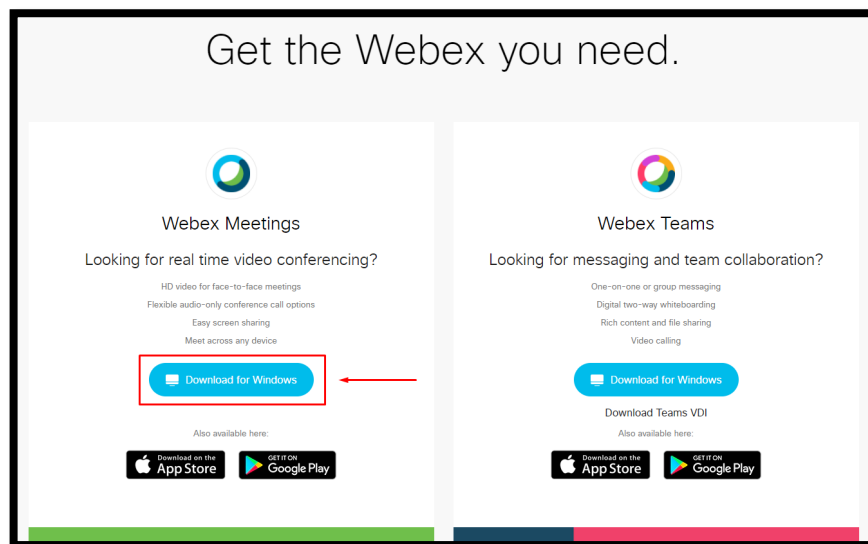
TREĆI KORAK: Ukoliko ste se blagovremeno prijavili na webinar, nakon isteka roka za prijavu primiće LINK na e-mail adresu koju ste naveli prilikom prijave na webinar. Klikom na primljeni LINK u vrijeme održavanja webinara (10.12.2021. godine u 10 časova) pokrenuće se **Cisco Webex Desktop** aplikacija putem koje možete pratiti webinar.

UPUTSTVO ZA PREUZIMANJE CISCO WEBEX DESKTOP APLIKACIJE

1. Klikom na sljedeći link možete preuzeti Cisco WebEx Desktop aplikaciju:

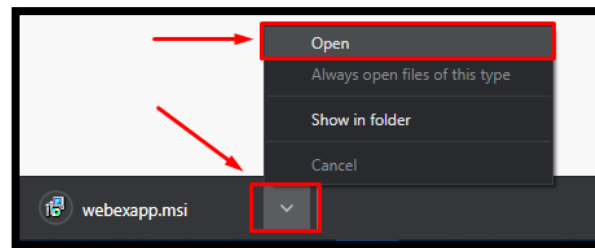
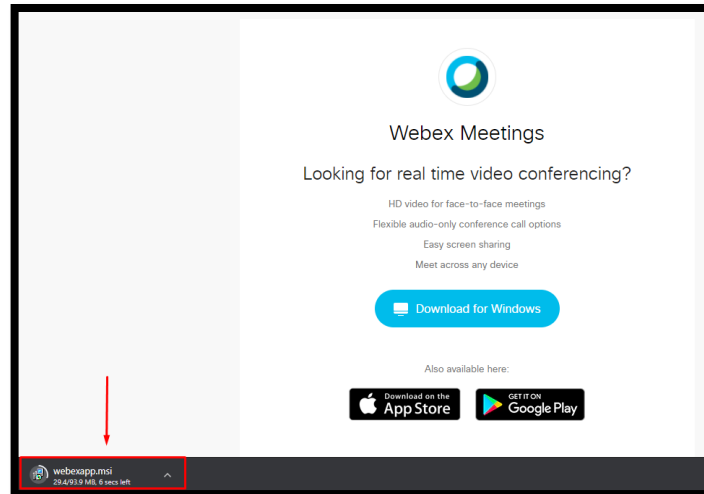
<https://www.webex.com/downloads.html>

Nakon otvaranja linka dobijate prikaz kao na slici 1, gdje je potrebno kliknuti na opciju "Download for Windows":



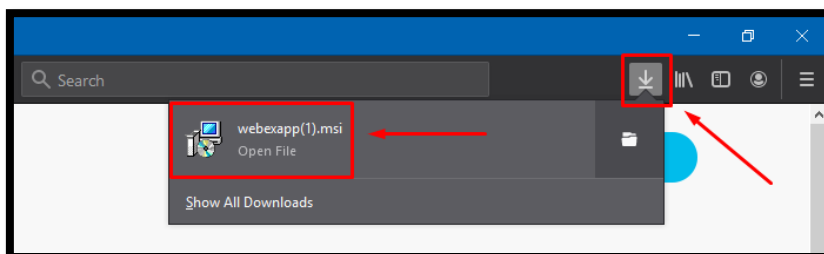
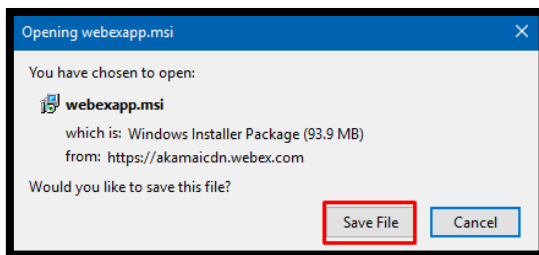
SLIKA 1 - PREUZIMANJE DESKTOP APLIKACIJE

2. U zavisnosti od internet pretraživača, možete dobiti prikaz kao na slikama 2.1 i 2.2 (Google Chrome), 3.1 i 3.2 (Mozilla Firefox) i 4.1 i 4.2 (Microsoft Edge).



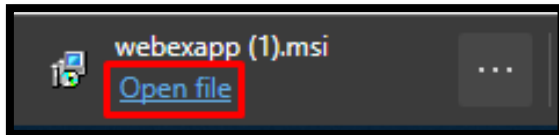
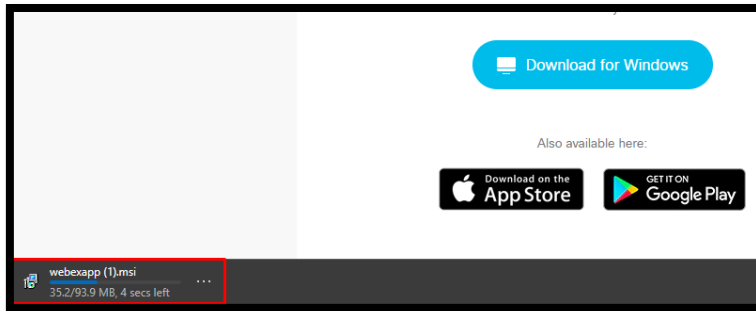
SLIKA 2.1 - PREUZIMANJE SA GOOGLE CHROME-A

SLIKA 2.2 - PREUZIMANJE SA GOOGLE CHROME-A



SLIKA 3.1 - PREUZIMANJE SA MOZZILA FIREFOX-A

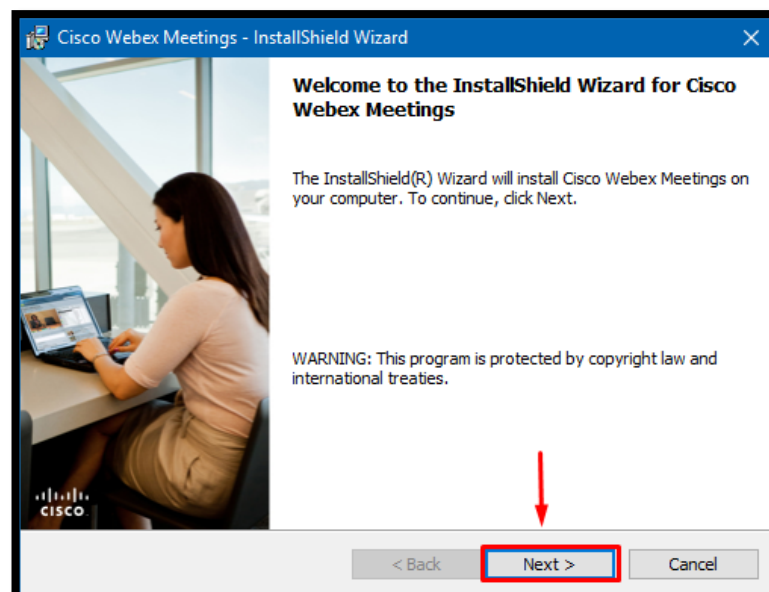
SLIKA 3.2 - PREUZIMANJE SA MOZILLA FIREFOX-A



SLIKA 4.1 - PREUZIMANJE SA MICROSOFT EDGE-A
MICROSOFT EDGE-A

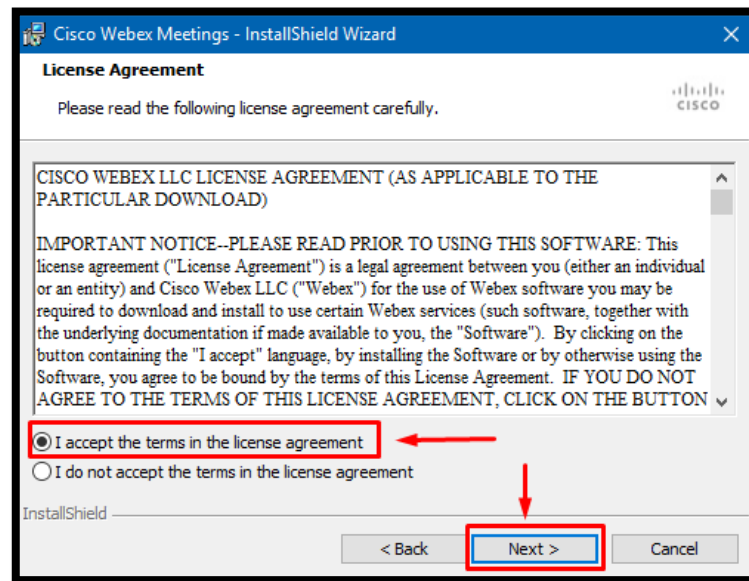
SLIKA 4.2 - PREUZIMANJE SA

3. Kada pokrenete instalaciju aplikacije, potrebno je da kliknete na opciju “Next”, kao na slici 5.



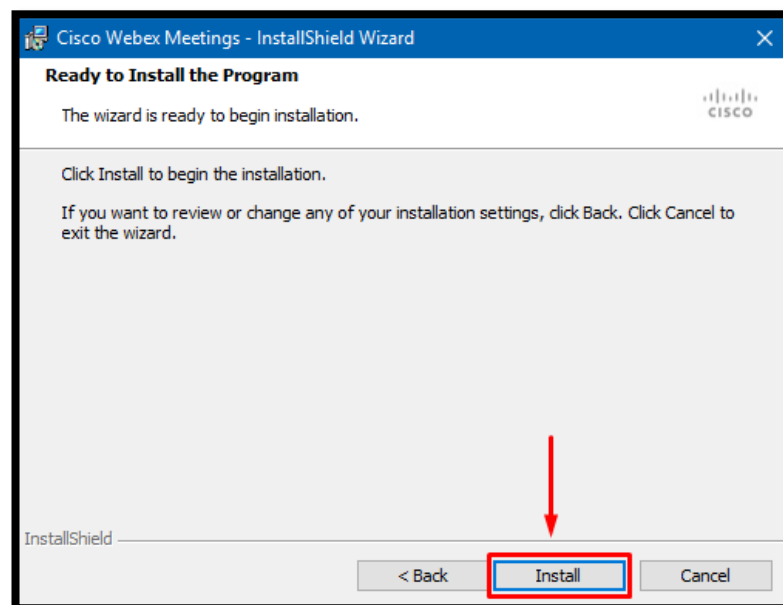
SLIKA 5 - PROCES INSTALACIJE

4. U sljedećem koraku je potrebno označiti **“I accept the terms in the license agreement”** i kliknuti na opciju **“Next”**, kao na slici 6.



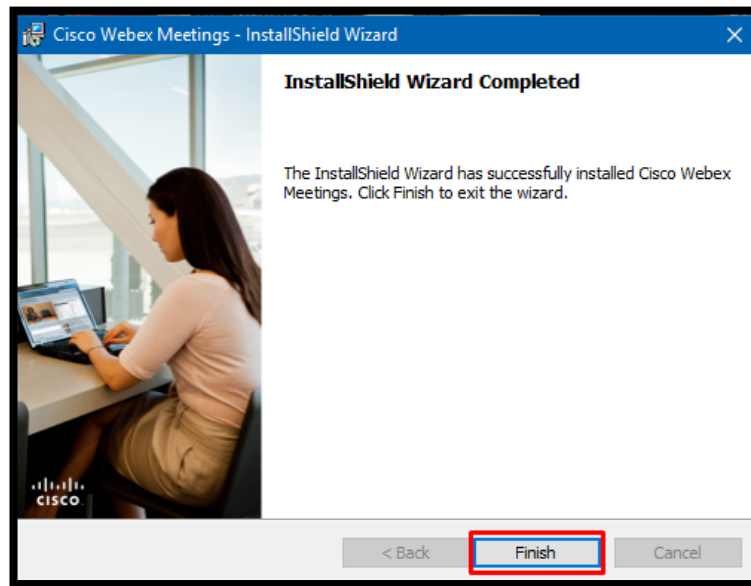
SLIKA 6 - PRIHVATANJE USLOVA KORIŠTENJA

5. U zadnjem koraku je potrebno kliknuti na opciju **“Install”** na slici 7, nakon čega se kreće process instalacije.



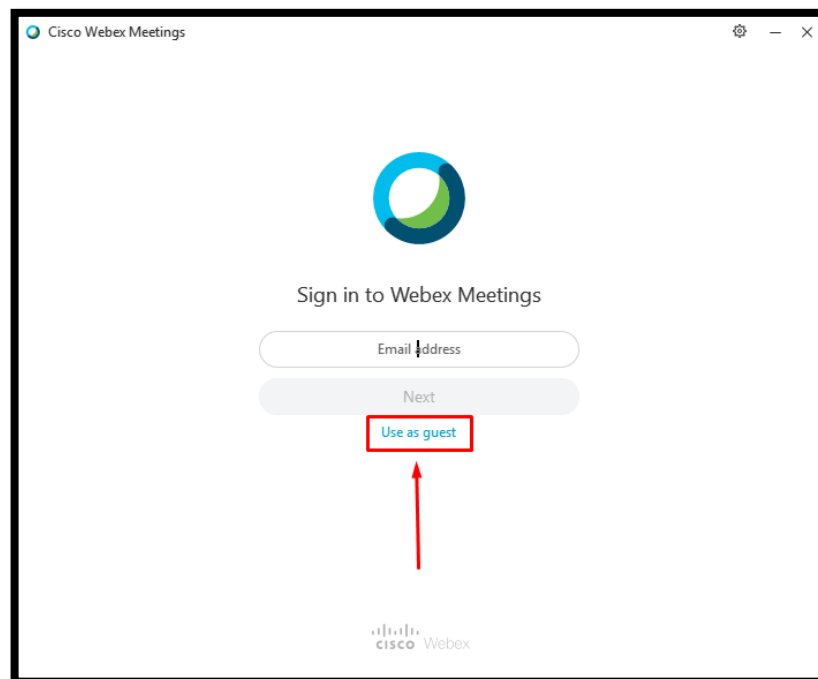
SLIKA 7 - POČETAK INSTALACIJE

6. Nakon instalacije, potrebno je kliknuti na opciju **“Finish”**, kao na slici 8.



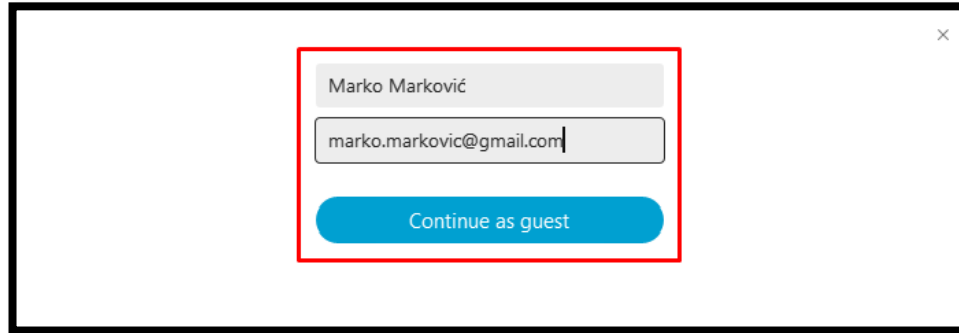
SLIKA 8 - ZAVRŠETAK INSTALACIJE

7. Kada kliknemo na opciju **“Finish”**, prozor na instalaciju se zatvara i automatski se pokreće WebEx Desktop aplikacija, kao na slici 9, gdje je potrebno da kliknemo na opciju **“Use as guest”**.



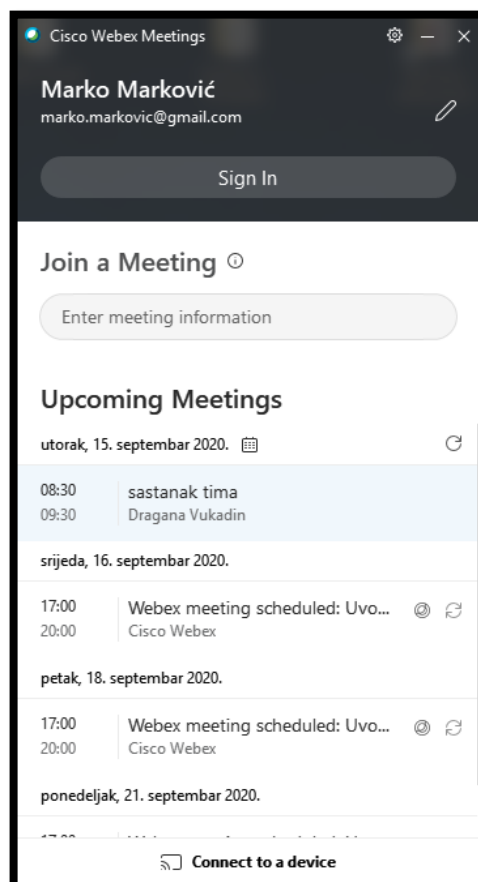
SLIKA 9 - PRIJAVA NA APLIKACIJU KAO GOST

8. U sljedećem koraku je potrebno upisati ime i prezime, kao i email adresu, te kliknuti na opciju “Continue as guest”.



SLIKA 10 - PRIJAVA NA APLIKACIJU KAO GOST

9. Kada kliknemo na “Continue as guest” u gornjem desnom uglu ekrana će se pojaviti WebEx Desktop aplikacija, kao na slici 11.



SLIKA 11 - POKRENUTA APLIKACIJA