

WEBINAR

**„AKTIVNOSTI INTERNE REVIZIJE KOD USPOSTAVLJANJA
MEHANIZMA PROCJENE VRIJEDNOSTI KOLATERALA“
(U KONTEKSTU PRIMJENE NOVOG UPUTSTVA ZA PROCJENU VRIJEDNOSTI KOLATERALA
DONESENOG OD STRANE AGENCIJE ZA BANKARSTVO REPUBLIKE SRPSKE)**

PREDAVAČ: ĐORĐE JOVANOVIĆ



07. APRIL 2021.



PARTNER



UDRUŽENJE INTERNIH REVIZORA

Cara Lazara 22, 78000 Banja Luka

051/433-822 | uir@teol.net | www.uir.ba

SAVEZ RAČUNOVOĐA I REVIZORA REPUBLIKE SRPSKE

Petra Kočića 59, 78000 Banja Luka

051/348-780 | sr-rrs@inecco.net | www.srrrs.org

Poštovane kolegice i kolege,

Imajući u vidu situaciju uzrokovanu pandemijom virusa korona (SARS-CoV-2), a u vezi s tim, Zaključke Republičkog štaba za vanredne situacije Republike Srpske, usmjerenih na sprečavanje širenja ovog virusa, Udruženje internih revizora (UIR) i Savez računovođa i revizora Republike Srpske (SRRRS) u želji da obezbijede kontinuirano profesionalno usavršavanje internih revizora zajednički realizuju **webinar** na temu:

07.04.2021.

**Početak u
12 časova**

Trajanje: 4 sata
(sa pauzama)

**„AKTIVNOSTI INTERNE REVIZIJE KOD USPOSTAVLJANJA
MEHANIZMA PROCJENE VRIJEDNOSTI KOLATERALA “**

Predavač: Đorđe Jovanović, diplomirani ekonomista

Vodeći specijalista za konsolidovano finansijsko izvještavanje i MSFI, UniCredit Bank Banja Luka

(Sudski vještak ekonomske struke, Ovlašćeni procjenjivač, Sertifikovani forenzički računovođa, Ovlašćeni interni revizor, Sertifikovani računovođa, Sertifikovani kreditni analitičar za pravne subjekte, Ovlašćeni interni trener za finansijsku analizu i CRM, Sertifikovani finansijski menadžer)

Navedena tema obuhvata:

1	Segmenti interne revizije procjene vrijednosti kolateralala
1.1.	Segment interne revizije internih akata banke
1.1.1.	Interna revizija politika i procedura za procjenu tržišne vrijednosti kolateralala
1.1.2.	Revizija uslova i kriterijuma za izbor nezavisnih procjenitelja
1.1.3.	Revizija uslova i kriterijuma koji moraju ispuniti lica koja naručuju, obavljaju i vrše ocjenu rada nezavisnih procjenitelja
1.1.4.	Revizija procedure za tekuću evaluaciju procjenitelja
1.1.5.	Revizija standardnog sadržaja procjene vrijednosti kolateralala
1.1.6.	Revizija procjena kvaliteta izvještaja o procjeni prije odobrenja izloženosti
1.1.7.	Revizija propisanih pristupa i metoda procjena vrijednosti
1.1.8.	Revizija propisanih kriterijuma za praćenje tržišne vrijednosti kolateralala
1.2.	Segment interne revizije izvršenih procjena kolateralala
1.2.1.	Revizija pojedinačnih izvršenih procjena vrijednosti kolateralala
1.2.2.	Revizija izvještaja o ocjeni kvaliteta izvršenih procjena vrijednosti kolateralala
1.2.3.	Revizija usklađenosti pojedinačnih procjena sa internim aktima i Uputstvom ABRS
1.3.	Segment revizije dokumentovanosti i uklađenosti sa Uputstvom za procjenu vrijednosti kolateralala
1.3.1.	Revizija dokumentovanosti izvršenih procjena u dosjieu kredita
1.3.2.	Revizija dokumentovanosti izvršenih procjena u informacionom sistemu banke
1.3.3.	Revizija dokumentovanosti toka procjene u skladu sa internim aktima banke

Webinar je namijenjen sljedećim grupama učesnika:

- Ovlašćeni interni revizori u bankama
- Ovlašćeni interni revizori - eksterni ocjenitelji kvaliteta interne revizije
- Ovlašćeni procjenjivači,
- Risk menadžment (odobranje kreditnog rizika, upravljanje kolateralom) i kreditni analitičari
- Ostala zainteresovana lica

WEBINAR

Tehnički uslovi za učešće: Da bi ste učestvovali na webinaru neophodno je da posjedujete računar, zvučnike, stabilnu internet vezu, instaliranu **Cisco Webex Desktop** aplikaciju na vašem računaru i da se prijavite za učešće na webinaru.

Učesnicima webinaru biće omogućeno da postavite pitanja predavaču koristeći audio vezu, video vezu ili porukom (Chat). Posjedovanje kamere i mikrofona nije obavezno osim ukoliko želite da se uključite u audio/video prenos uživo prilikom postavljanja vašeg pitanja.

KOTIZACIJA

- ✓ **150,00 KM** za članove Udruženja internih revizora, Udruženja ovlašćenih procjenjivača u BiH i Saveza računovođa i revizora Republike Srpske
- ✓ **200,00 KM** za ostale zainteresovane

Udruženje internih revizora nije u sistemu PDV-a.

Kotizacije se uplaćuje unaprijed na žiro račun Udruženja internih revizora:
552-022-00023116-59 kod Addiko Bank a.d. Banja Luka.

Rok za uplatu kotizacije je 05. april 2021. godine.

KONTINUIRANA EDUKACIJA:

Webinar se priznaje kao program specijalističke kontinuirane profesionalne edukacije kod Udruženja internih revizora u trajanju od 6 časova (bodova).

PRIJAVA ZA WEBINAR

Prijavlivanje za webinar se vrši isključivo elektronskim putem popunjavanjem obrasca kojem možete pristupiti koristeći sljedeći link:

<https://forms.gle/zAJUmQUN6YCedtbf7>

Rok za prijavu na webinar je 05.04.2021. godine.

Za više informacija pozovite 051/433-822 (radno vrijeme Udruženja je od 12 do 16 časova), a možete nam se obratiti i putem mejla: uir@teol.net

NAPOMENA

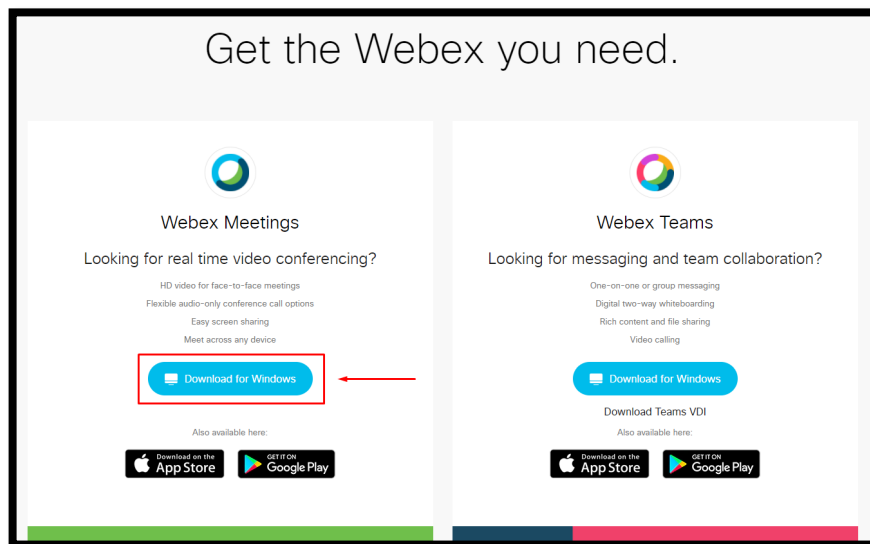
PRVI KORAK: Prijavite se na webinar koristeći gornji link (krajnji rok je 05.04.2021)

DRUGI KORAK: Ukoliko već to niste učinili, instalirajte **Cisco Webex Desktop** aplikaciju na vaš računar (uputstvo za instalaciju se nalazi u nastavku ovog obavještenja).

TREĆI KORAK: Ukoliko ste se blagovremeno prijavili na webinar, nakon isteka roka za prijavu primiće LINK na e-mail adresu koju ste naveli prilikom prijave na webinar. Klikom na primljeni LINK u vrijeme održavanja webinaru (07.04.2021. godine u 12 časova) pokrenuće se **Cisco Webex Desktop** aplikacija putem koje možete pratiti webinar.

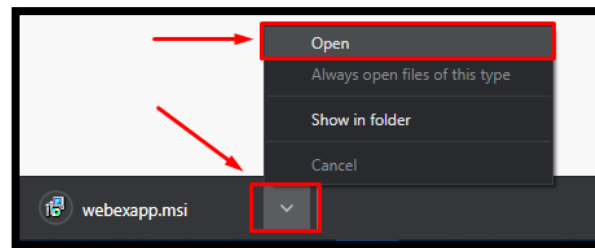
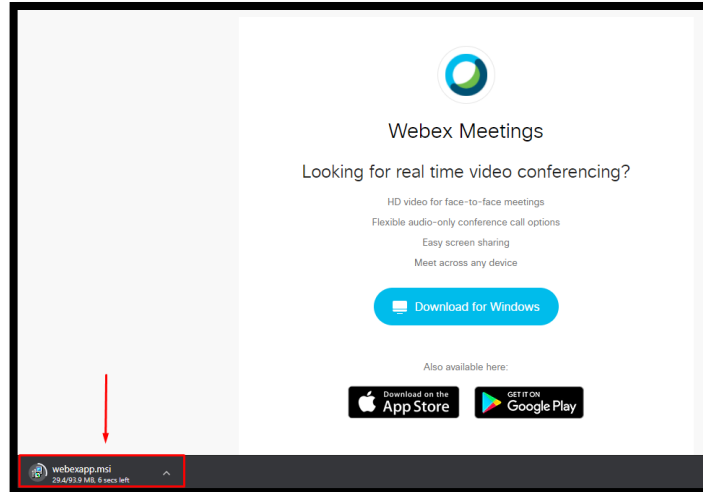
UPUTSTVO ZA PREUZIMANJE CISCO WEBEX DESKTOP APLIKACIJE

1. Klikom na sljedeći link možete preuzeti Cisco WebEx Desktop aplikaciju:
<https://www.webex.com/downloads.html>
Nakon otvaranja linka dobijate prikaz kao na slici 1, gdje je potrebno kliknuti na opciju
“Download for Windows”:



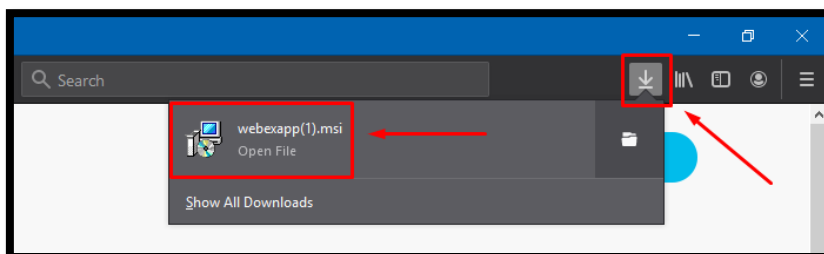
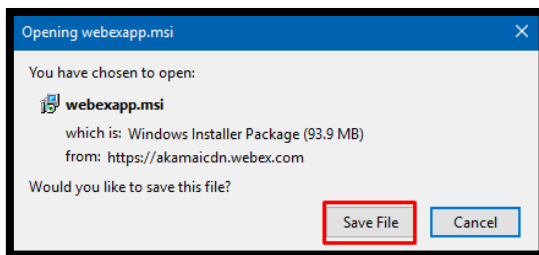
SLIKA 1 - PREUZIMANJE DESKTOP APLIKACIJE

2. U zavisnosti od internet pretraživača, možete dobiti prikaz kao na slikama 2.1 i 2.2 (Google Chrome), 3.1 i 3.2 (Mozilla Firefox) i 4.1 i 4.2 (Microsoft Edge).



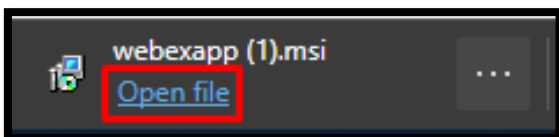
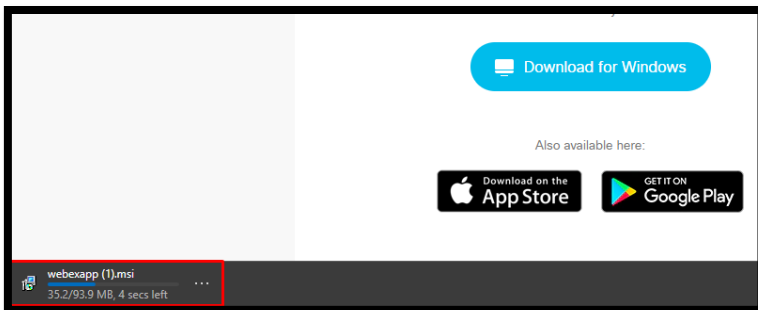
SLIKA 2.1 - PREUZIMANJE SA GOOGLE CHROME-A

SLIKA 2.2 - PREUZIMANJE SA GOOGLE CHROME-A



SLIKA 3.1 - PREUZIMANJE SA MOZZILA FIREFOX-A

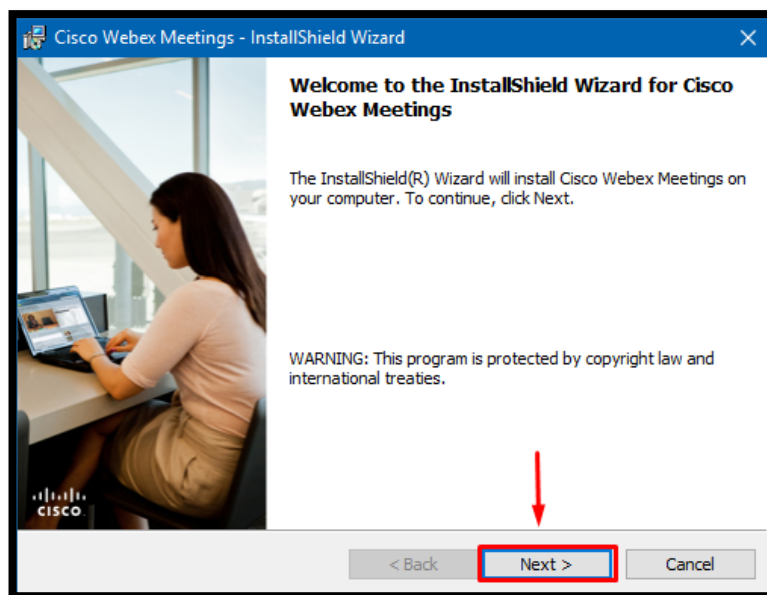
SLIKA 3.2 - PREUZIMANJE SA MOZILLA FIREFOX-A



SLIKA 4.1 - PREUZIMANJE SA MICROSOFT EDGE-A
MICROSOFT EDGE-A

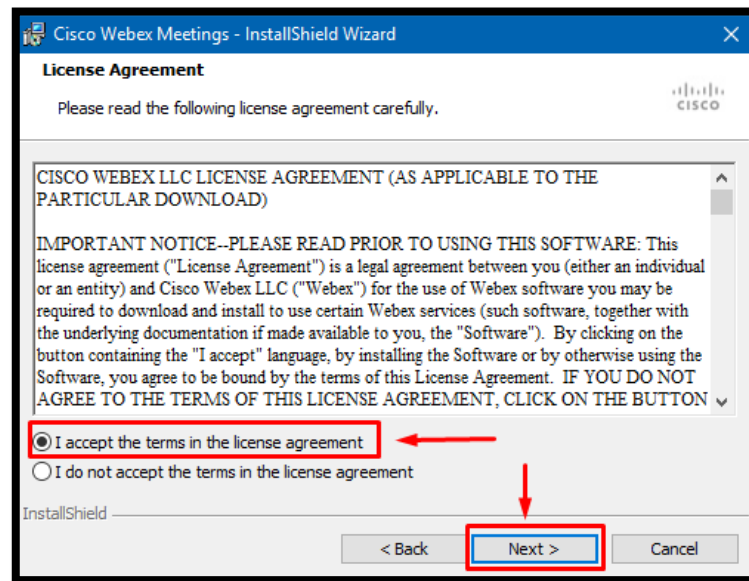
SLIKA 4.2 - PREUZIMANJE SA

3. Kada pokrenete instalaciju aplikacije, potrebno je da kliknete na opciju "Next", kao na slici 5.



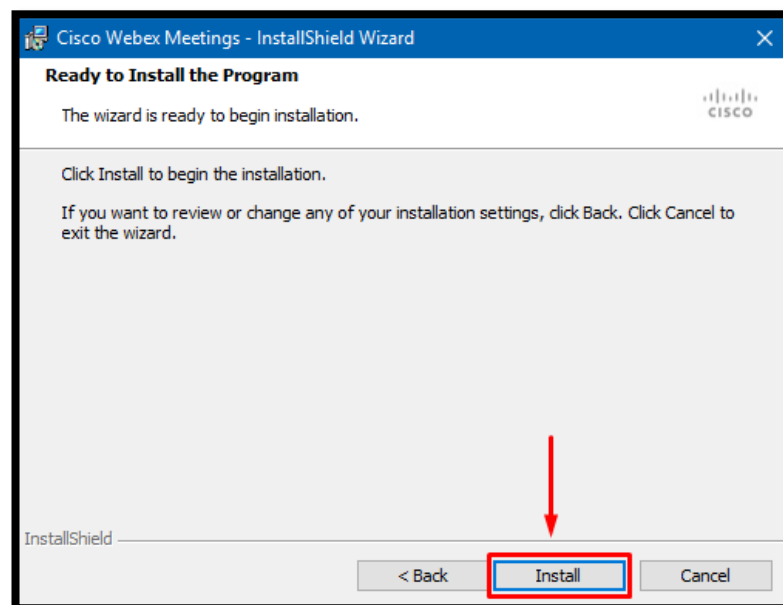
SLIKA 5 - PROCES INSTALACIJE

4. U sljedećem koraku je potrebno označiti **“I accept the terms in the license agreement”** i kliknuti na opciju **“Next”**, kao na slici 6.



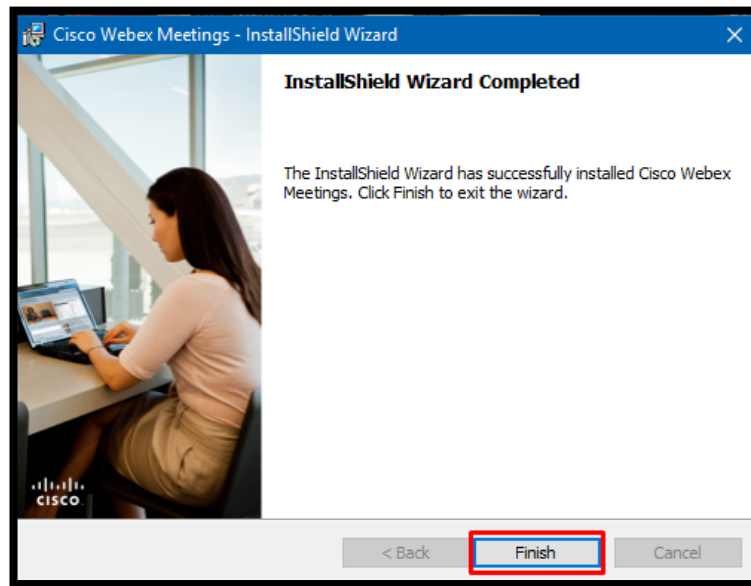
SLIKA 6 - PRIHVATANJE USLOVA KORIŠTENJA

5. U zadnjem koraku je potrebno kliknuti na opciju **“Install”** na slici 7, nakon čega se kreće process instalacije.



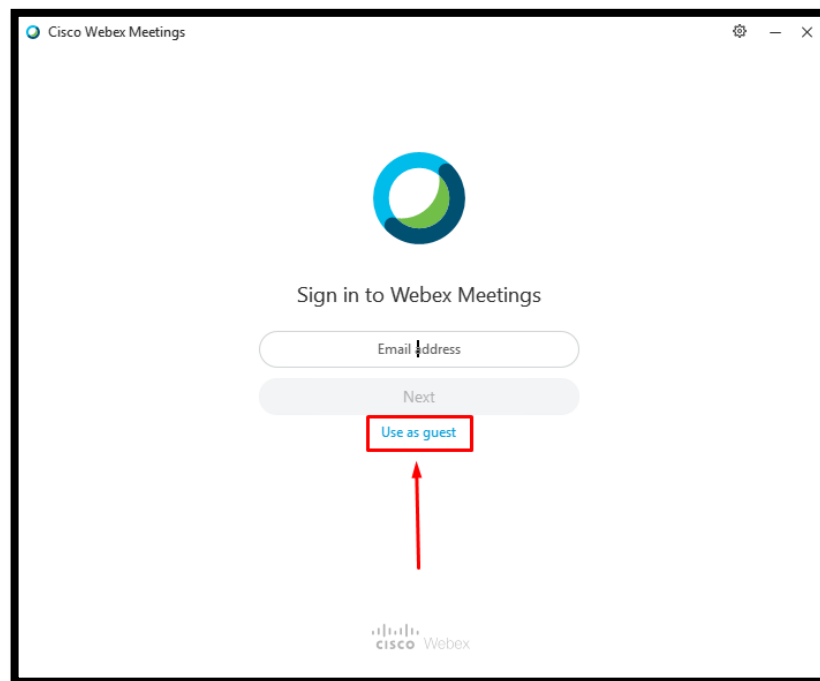
SLIKA 7 - POČETAK INSTALACIJE

6. Nakon instalacije, potrebno je kliknuti na opciju **“Finish”**, kao na slici 8.



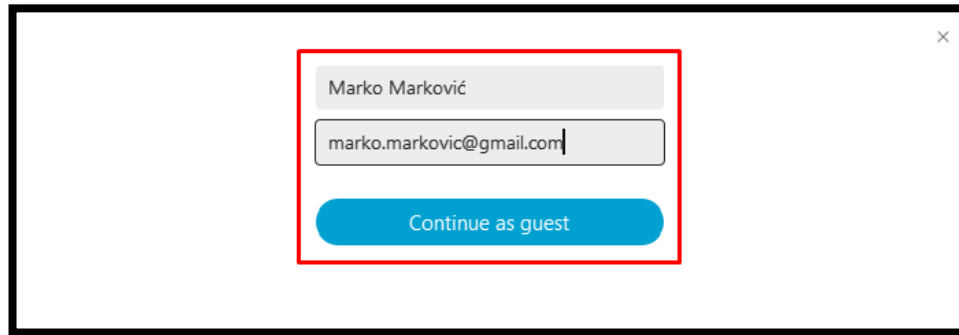
SLIKA 8 - ZAVRŠETAK INSTALACIJE

7. Kada kliknemo na opciju **“Finish”**, prozor na instalaciju se zatvara i automatski se pokreće WebEx Desktop aplikacija, kao na slici 9, gdje je potrebno da kliknemo na opciju **“Use as guest”**.



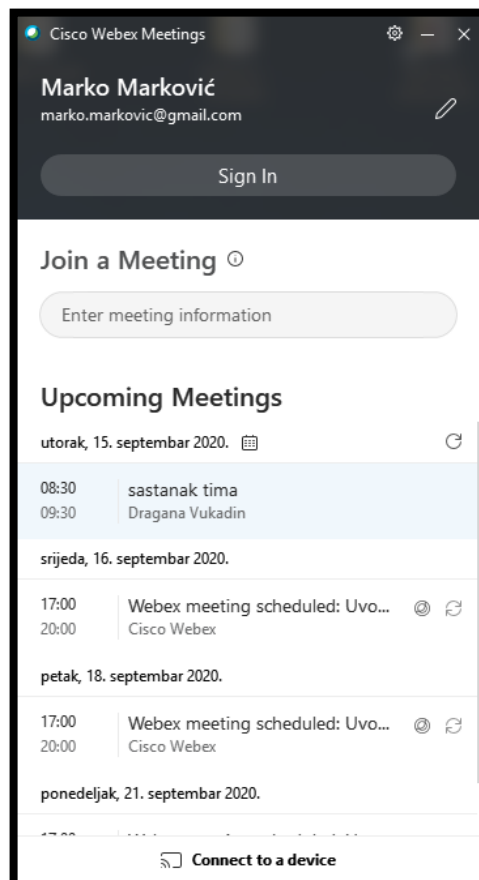
SLIKA 9 - PRIJAVA NA APLIKACIJU KAO GOST

8. U sljedećem koraku je potrebno upisati ime i prezime, kao i email adresu, te kliknuti na opciju “Continue as guest”.



SLIKA 10 - PRIJAVA NA APLIKACIJU KAO GOST

9. Kada kliknemo na “Continue as guest” u gornjem desnom uglu ekrana će se pojaviti WebEx Desktop aplikacija, kao na slici 11.



SLIKA 11 - POKRENUTA APLIKACIJA